



## Scheda Stabilimento balneare

Nome stabilimento balneare	Sirio
Indirizzo	Viale S. Bernardini 734
Città	Lido di Camaiore
Contatti	+39 0584 610566
Sito web	<a href="http://www.bagnosirio.it">www.bagnosirio.it</a>

**TESTATO DA:** [Associazione di Promozione sociale Handy Superabile](#) nell'estate 2023

**Nota Bene** Le informazioni che seguono si riferiscono alla data di verifica riportata in calce ad ogni scheda. **L'Associazione** non è responsabile di eventuali modifiche significative apportate dalla struttura dopo la visita.

### Sommario

Scheda Stabilimento balneare .....	1
Arrivo alla struttura .....	2
Parcheggio privato/pubblico .....	2
Percorso dal parcheggio all'ingresso principale .....	3
Reception accoglienza .....	3
Bar/ristorante .....	4
Percorsi interni e servizi comuni .....	5
Percorsi interni .....	5
Servizi igienici e doccia fruibili dagli ospiti con mobilità ridotta .....	6
Locale spogliatoio .....	8
Spiaggia .....	9
Area giochi per bambini .....	11
Piscina .....	11
Studi medici/strutture sanitarie .....	11



Progetto realizzato con il contributo della





### Arrivo alla struttura

#### Parcheggio privato/pubblico

Presenza di parcheggio privato	SI
Presenza di posto auto riservato a persone con disabilità	NO
Tipologia di fondo del parcheggio	GHIAIA
Parcheggio pubblico nelle vicinanze	SI
	





### Percorso dal parcheggio all'ingresso principale

<p>Percorso dal parcheggio all'ingresso</p>	<p>tramite 3 rampe: la prima lunghezza cm 2,30, larghezza cm,140 pendenza 3,5%; seconda lunghezza cm 800, larghezza cm, 114 pendenza 4,6%; terza lunghezza cm 200 larghezza da cm 138 a cm 180 pendenza 3,2%. Per raggiungere la seconda rampa bisogna percorrere viale largo cm 87</p>
<p>Sono presenti indicatori e mappe tattili</p>	<p>NO</p>
<p>Larghezza utile porta/varco d'ingresso</p>	<p>superiore a 90 cm</p>
	

### Reception accoglienza

<p>Sistema di prenotazione ombrelloni</p>	<p><input type="checkbox"/> Via web  <input checked="" type="checkbox"/> Via telefono</p>
---	---





	<input checked="" type="checkbox"/> In loco
Presenza di personale multilingue	SI
Presenza di piantina stabilimento con legenda servizi presenti	NO
Presenza di mappa visio-tattile	NO
Bacheca/pannelli informativi ad altezza media 130 cm in zona ben illuminata e dimensione caratteri almeno 14 dpi con rapporto contrasto superiore a 4,5:1	NO
Il Personale ha seguito corso di formazione su accoglienza persone con diverse disabilità	NO

### Bar/ristorante

Tipologia di locale	Bar
Accesso al locale	tramite 3 rampe: la prima lunghezza cm 2,30, larghezza cm,140 pendenza 3,5%; seconda lunghezza cm 800, larghezza cm, 114 pendenza 4,6%; terza lunghezza cm 200 larghezza da cm 138 a cm 180 pendenza 3,2%. Per raggiungere la seconda rampa bisogna percorrere viale largo cm 87
Larghezza utile porta/varco d'ingresso	Cm 100
Banco del bar	superiore a 100 cm
Tipologia dei tavoli	a 4 gambi
Spazio sottostante i tavoli da terra	superiore a 70 cm
Menù multilingue	SI
Menù con caratteri large print	NO
Menù in braille	NO





Servizio al tavolo per persone con disabilità	Scegliere un elemento.
Disponibilità di alimenti per celiaci	<input type="checkbox"/> pane <input type="checkbox"/> pasta <input type="checkbox"/> biscotti <input checked="" type="checkbox"/> gelati <input checked="" type="checkbox"/> alimenti pre-confezionati (pizza)
	

## Percorsi interni e servizi comuni

### Percorsi interni

Indicare se i percorsi di collegamento ingresso-spiaggia sono in piano o con rampe oltre a quelli già descritti	tramite 3 rampe: la prima lunghezza cm 2,30, larghezza cm,140 pendenza 3,5%; seconda lunghezza cm 800, larghezza cm, 114 pendenza 4,6%; terza lunghezza cm 200 larghezza da cm 138 a cm 180 pendenza 3,2%. Per raggiungere la seconda rampa bisogna percorrere viae largo cm 87
---	---





**Servizi igienici e doccia fruibili dagli ospiti con mobilità ridotta**


Numero <b>servizi igienici</b> accessibili/fruibili dagli ospiti con mobilità ridotta	1
Accesso al locale	in piano
Larghezza utile porta d'ingresso	superiore a 90 cm
Altezza wc	Cm 45
Sedile WC con dente frontale aperto	SI
Maniglioni di sostegno	ad entrambi i lati del wc
Doccetta flessibile a lato del wc	NO
Spazio libero ai lati del wc	a sinistra cm 84 a destra cm 21 frontale superiore a 90 cm
Campanello elettrico/telefono	SI
Lavabo con spazio sottostante per accostamento carrozzina	Cm 74
Altezza da terra bordo inferiore specchio	Cm 133
Fasciatoio per neonati	NO





<p>Disponibile <b>doccia</b> accessibile agli ospiti con mobilità ridotta</p>	<p>SI in comune con il locale wc</p>
<p>Accesso al locale doccia se separato dal locale wc</p>	<p>in piano</p>
<p>Larghezza utile porta/varco d'ingresso se separato dal locale wc</p>	<p>superiore a 90 cm</p>
<p>Tipologia doccia</p>	<p>di tipo aperto</p>
<p>Doccia a filo pavimento</p>	<p>SI</p>
<p>Sedia doccia</p>	<p>mancante</p>
<p>Maniglione di sostegno</p>	<p>NO</p>
<p>Presenza di soffione o saliscendi</p>	<p>soffione fisso</p>
<p>Campanello elettrico/telefono</p>	<p>NO</p>





### Locale spogliatoio

Disponibile spogliatoio accessibile agli ospiti con mobilità ridotta	SI
Accesso al locale	in piano
Larghezza utile porta/varco d'ingresso	superiore a 90 cm
Dimensioni dello spogliatoio	larghezza cm 98 e profondità cm 143
Presenza di lettino	NO
Altezza attaccapanni da terra	superiore a 140 cm





## Spiaggia

Tipologia di spiaggia	sabbia
Accesso alla spiaggia	tramite 3 rampe: la prima lunghezza cm 2,30, larghezza cm,140 pendenza 3,5%; seconda lunghezza cm 800, larghezza cm, 114 pendenza 4,6%; terza lunghezza cm 200 larghezza da cm 138 a cm 180 pendenza 3,2%. Per raggiungere la seconda rampa bisogna percorrere viale largo cm 87
Passerella per raggiungere gli ombrelloni	SI
Tipologia della passerella	in PVC
Larghezza della passerella	100 cm





	
<p>Pedana anche amovibile fra passerella e postazione ombrellone per facilitare il passaggio e lo stazionamento con la carrozzina</p>	<p>Scegliere un elemento.</p>
<p>Disponibile sedia anfibia per balneazione persone con mobilità ridotta di proprietà o tramite associazione balneari</p>	<p>SI</p>
	





### Area giochi per bambini

Area giochi per bambini	mancante
-------------------------	----------

### Piscina

La struttura dispone di piscina	NO
---------------------------------	----

### Studi medici/strutture sanitarie

Ospedali nei pressi della struttura	Ospedale Versilia SS1, 335 Camaiore tel 0584/6051
Altre strutture sanitarie	<b>Guardia medica Camaiore</b> tel. 0584/616775 Distretto Sanitario ASL N. 12 Viareggio Via Sant'Elme, 30 Tel. 058483873 <b>Croce Verde</b> Viale Italice, angolo via Risorgimento Tel. 058484013 Primo Soccorso gratuito per i codici bianchi <b>Guardia medica notturna</b> Tel. 0584 83896(h. 20-8) <b>Misericordia</b> Via P. I. da Carrara, 32 Tel. 0584752133/0584 752149 <b>Servizio medico Casa di cura "San Camillo"</b> Via P.I. da Carrara, 37 Tel. 0584 7391 <b>Servizio di dialisi c/o Croce Verde</b> Viale Italice, angolo via Risorgimento Tel.058484013 convenzionato con AUSL

TESTATO DA: Associazione di Promozione sociale Handy Superabile in estate 2023

